















PREISLISTE 2021 - HELUZ

Ab Lager Bruck/Leitha | Gültig ab 1.03.2021

						VERKAUF		
		Ziegelformat (L x B x H)	Stk pro Palette	Verbrauch pro m ²	U Wert* W/m ² K	Preis €/ Stk	Preis €/ m ²	
FAMILY	HELUZ FAMILY 50 PLAN	(247x500x249)		60	16	0,16	2,98	47,6
	HELUZ FAMILY 44 PLAN	(247x440x249)		72	16	0,19	2,77	44,4
	HELUZ FAMILY 38 PLAN	(247x380x249)		72	16	0,22	2,48	39,7
	HELUZ FAMILY 30 PLAN	(247x300x249)		96	16	0,29	1,78	28,4
	HELUZ FAMILY 25 PLAN	(247x250x249)		120	16	0,35	1,48	23,6
FAMILY 2 in 1 (mit Polystyrol)	HELUZ FAMILY 50 2in1 PLAN	(247x500x249)		60	16	0,11	5,32	85,1
	HELUZ FAMILY 44 2in1 PLAN	(247x440x249)		72	16	0,14	4,93	78,9
	HELUZ FAMILY 38 2in1 PLAN	(247x380x249)		72	16	0,17	4,21	67,4
	HELUZ FAMILY 30 2in1 PLAN	(247x300x249)		96	16	0,24	3,42	54,7
	HELUZ FAMILY 25 2in1 PLAN	(247x250x249)		120	16	0,31	2,84	45,5
44 cm	HELUZ PLUS 44 PLAN	(247x440x249)		72	16	0,24	2,29	36,7
	HELUZ PLUS 44	(247x440x238)		72	16	0,25	1,93	30,9
38 cm	HELUZ PLUS 38 PLAN	(247x380x249)		72	16	0,28	2,06	33,0
	HELUZ PLUS 38	(247x380x238)		72	16	0,29	1,66	26,5

30 cm	HELUZ UNI 30 PLAN (247x300x249)		96	16	0,51	1,61	25,7
	HELUZ UNI 30 (247x300x238)		96	16	0,57	1,33	21,3
	HELUZ (P15) 30 PLAN (247x300x249)		96	16	0,52	1,64	26,3
	HELUZ (P15) 30 (247x300x238)		96	16	0,61	1,37	21,9
25 cm	HELUZ UNI 25 PLAN (375x250x249)		72	10,7	0,7	1,61	17,2
	HELUZ UNI 25 (375x250x238)		72	10,7	0,69	1,32	14,1
	HELUZ (P15) 25 PLAN (375x250x249)		72	10,7	0,6	1,99	21,3
	HELUZ (P15) 25 (375x250x238)		72	10,7	0,68	1,66	17,7
20 cm	HELUZ 20 PLAN (500x200x249)		70	8	1,0	2,35	18,8
	HELUZ 20 (500x200x238)		70	8	1,08	1,67	13,3
17,5 cm	HELUZ AKU Z 17,5 PLAN (P20) (375x175x249)		60	10,7	1,29	1,97	21,1
14 cm	HELUZ 14 PLAN (500x140x249)		100	8	1,28	1,61	12,9
	HELUZ 14 (500x140x238)		100	8	1,37	1,24	9,9
11,5 cm	HELUZ 11,5 PLAN (500x115x249)		120	8	1,46	1,37	10,9
	HELUZ 11,5 (500x115x238)		120	8	1,55	1,18	9,4
10 cm	HELUZ 10 PLAN (500x100x249)		120	8	1,59	1,32	10,6
	HELUZ 10 (500x100x238)		120	8	1,68	1,14	9,1
8 cm	HELUZ 8 PLAN (375x80x249)		180	10,7	1,7	1,06	11,3
	HELUZ 8 (375x80x238)		180	10,7	1,77	0,76	8,1

		Format (B x H x L)		Preis € / lfm	
STÜRZE	Flache Stürze HELUZ	115x71x1000-3000 (je 250 mm)		5,05	
		145x71x1000-3000 (je 250 mm)		6,15	
	Tragende Stürze HELUZ 23,8	70x238x1000-1750 (je 250mm)			9,55
		70x238x2000-3500 (je 250mm)			12,35

Im Preis der PLAN-Ziegel ist Dünnbettmörtel und Aufbaumörtel enthalten.

* U Wert - Werte in trockenem Zustand ohne Verputze

Festigkeit der Ziegelsteine:

UNI = 12,5 N/mm²

PLUS = 10 N/mm²

ohne Bezeichnung = 10 N/mm²

P 15 = 15 N/mm²

Family und Family 2in1 = 10 N/mm² (Family 50 und Family 50 2in1 = 8 N/mm²)

Weitere Produkte auf Anfrage!

Alle Preise sind ohne MWSt 20% !